

CPI Statistisch Bulletin maart 2018

Willemstad, mei 2018

Consumentenprijzen op Curaçao: maart 2018
Gemiddeld prijsniveau 0,4 procent hoger dan in februari 2018;
Inflatie stabiel op 1,6 procent

Prijswontwikkeling maand maart 2018 ten opzichte van maand februari 2018

Het consumentenprijsindexcijfer (CPI) van Curaçao is in de maand maart 2018 gestegen met 0,4 procent, dus van 127,2 in februari 2018 naar 127,7 in maart 2018. De meest opvallende specifieke prijswijzigingen in maart 2018 zijn de verhoging van het leidingwaterstarief met 2 procent en de prijsverhoging van benzine en diesel/gasoil met 4 procent.

Prijswontwikkeling maand maart 2018 ten opzichte van maand maart 2017

De CPI van maart 2018 (127,7) is 1,9 procent hoger dan de CPI van maart 2017, toen een CPI van 125,3 is gemeten. Dit cijfer (1,9%) is een indicatie dat het consumentenprijspeil gedurende de maand maart 2018 1,9 procent hoger is dan gedurende de maand maart 2017.

Lange termijn prijswontwikkeling: inflatie maart 2018

Inflatie is een weergave van het verlies van geldwaarde, dus van koopkracht, doordat de consumentenprijzen voor producten en diensten stijgen over een langere termijn (doorgaans 12 maanden). Het inflatiepercentage is dus een indicatie van de gemiddelde stijging van de kosten van levensonderhoud en wordt daarom aanbevolen als indexeringsinstrument voor salarissen, pensioenen, sociale uitkeringen, minimumloon en overige inkomens. Deflatie is het tegengestelde van inflatie: het geeft een indicatie van de daling van de kosten van levensonderhoud en de stijging van de koopkracht doordat de gemiddelde consumentenprijzen voor producten en diensten dalen.

De inflatie in een bepaalde maand wordt berekend door de 12-maandsgemiddelde van de CPI in die maand te vergelijken met de 12-maandsgemiddelde CPI in dezelfde maand een jaar eerder. Gemeten over de periode van twaalf maanden tot en met maart 2018, ten opzichte van dezelfde periode een jaar eerder, zijn de consumentenprijzen gemiddeld genomen met 1,6 procent gestegen: de 12-maandsgemiddelde CPI heeft zich ontwikkeld van 124,0 in maart 2017 naar 126,0 in maart 2018. De inflatie op Curaçao in maart 2018 is dus 1,6 procent.

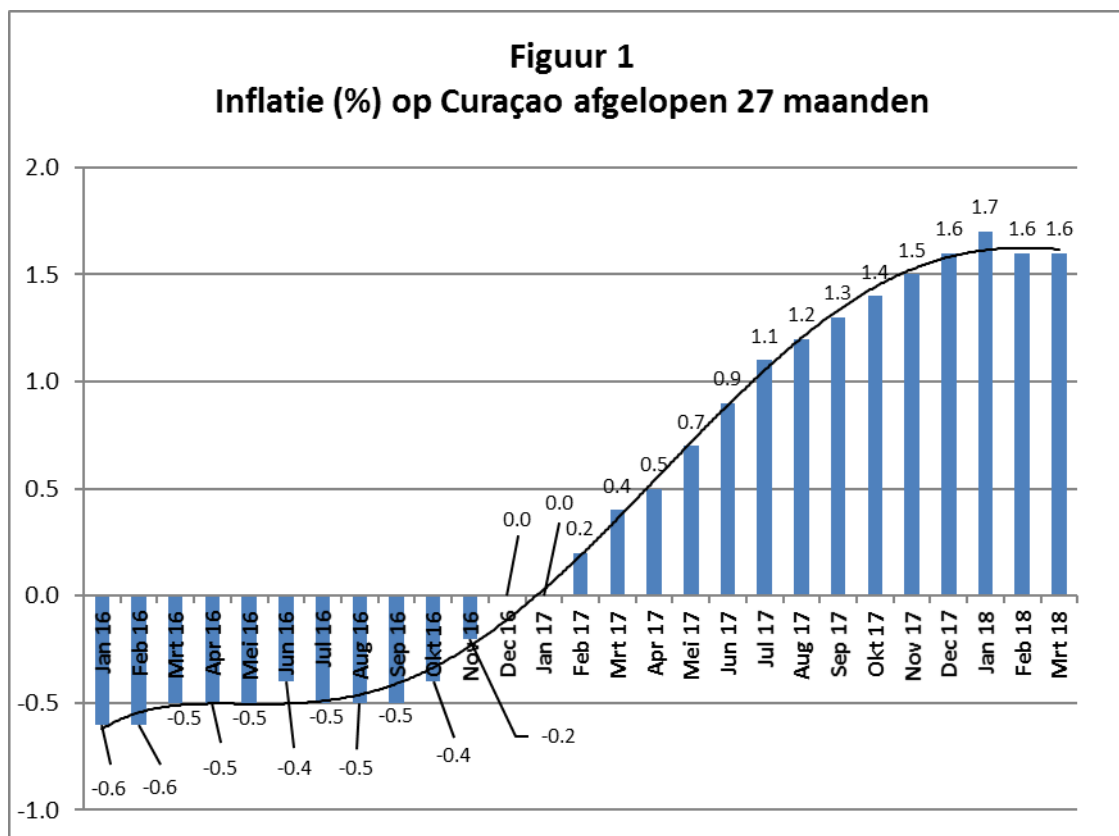
Lange termijn prijsontwikkeling: inflatie afgelopen 27 maanden

De inflatie op Curaçao gedurende de afgelopen 27 maanden (2 en een kwart jaar) vertoont een golvende trend, met -0,6 procent (januari en februari 2016) en 1,7 procent (januari 2018) als respectievelijk de laagste en hoogste waarde.

Gedurende voornoemde periode heeft de consumentenprijsontwikkeling eerst geresulteerd in 11 maanden lichte deflatie, gevolgd door twee maanden nul-inflatie en 12 maanden een geleidelijk stijgende inflatie, dus van 0,2 procent in februari 2017 tot 1,7 procent in januari 2018.

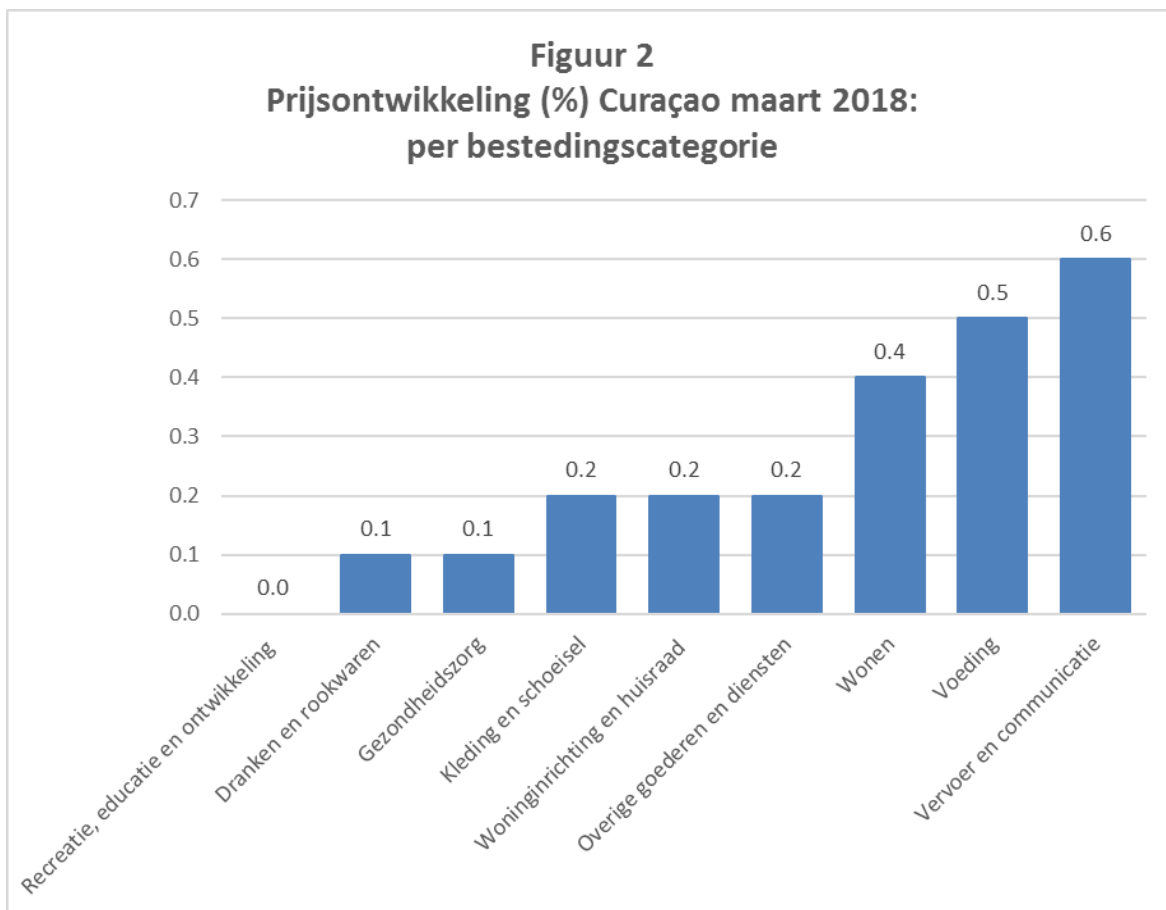
In februari 2018 verandert de stijgende trend in een lichte daling, concreet van 1,7 naar 1,6 procent, identiek aan het inflatieniveau van december 2017. Vervolgens resulteert de ontwikkeling van de inflatie in stabilisatie, implicerend dat het inflatieniveau van 1,6 procent in maart 2018 wordt gehandhaafd.

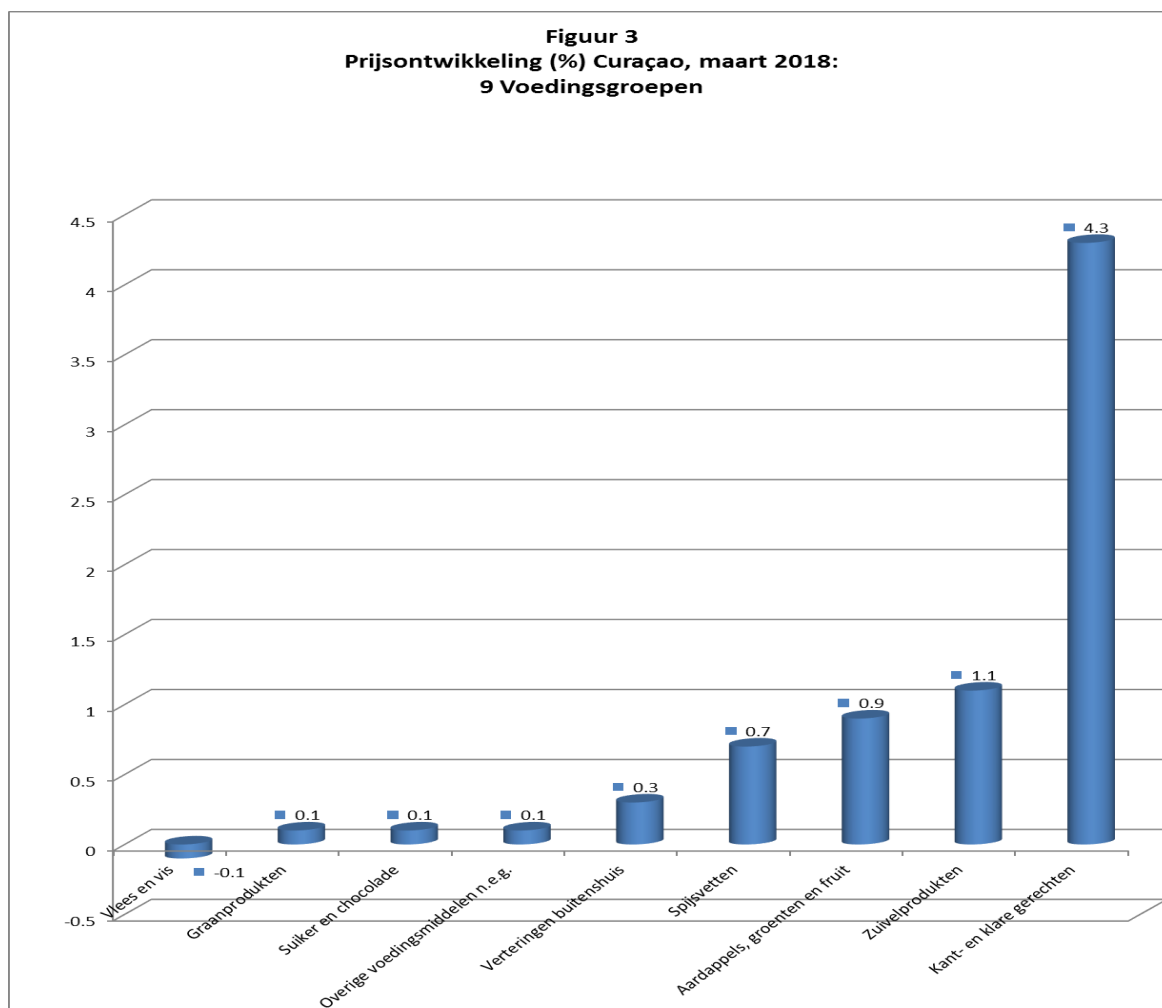
De geschetste prijsontwikkeling wordt in figuur 1 gevisualiseerd.



De prijsontwikkeling van de 9 bestedingscategorieën in maart 2018

De prijsstijging van consumptiegoederen en –diensten in de maand maart 2018 (+0,4%) is opgebouwd uit de prijsontwikkeling van de 9 bestedingscategorieën, variërend van 0,0 procent (“Recreatie, educatie en ontwikkeling”) tot +0,6 procent (“Vervoer en communicatie”). De geschetste prijsontwikkeling wordt in figuur 2 gevisualiseerd.





De prijswontwikkeling van de 9 voedingsgroepen in maart 2018

De prijswontwikkeling van de bestedingscategorie “Voeding” (+0,5%) is opgebouwd uit de prijswontwikkeling van 9 voedingsgroepen, zoals wordt afgebeeld in figuur 3.

In maart 2018 vertoonden vijf voedingsgroepen een gematigd prijsverloop, dus een prijswontwikkeling tussen -0,5 en +0,5 procent: “vlees en vis” (-0,1%), “graanproducten” (+0,1%), “suiker en chocolade” (+0,1%), “overige voedingsmiddelen n.e.g.” (+0,1%) en “verteringen buitenshuis” (+0,3%). De prijswontwikkeling van de overige vier voedingsgroepen kan als minder gematigd worden omschreven: “spijsvetten” (+0,7%), “aardappelen, groenten en fruit” (+0,9%), “zuivelproducten” (+1,1%) en “kant- en klare gerechten” (+4,3%). Laatstgenoemde prijsstijging is significant en wordt veroorzaakt doordat de

prijstijging van “soep in vaste vorm” de prijsdaling van “desserts” en “salades” aanzienlijk overtrof.